

Hivos
people unlimited

RUTA de la SALUD INDÍGENA
AMAZÓNICA



Aplicativo Salud Comunitaria
Noviembre 2021



Aplicativo de vigilancia comunitaria Commcare





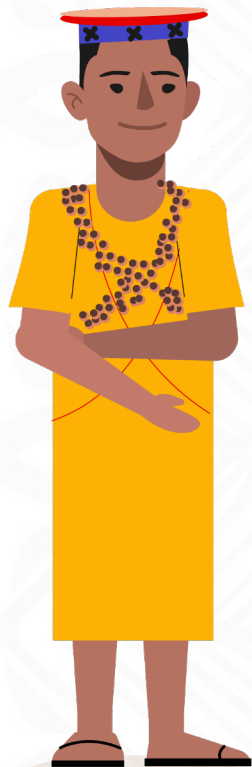
Soberanía de información para las comunidades amazónicas

¿Cuál es el problema actual?

- Falta de acceso a información en tiempo real
- Falta de información para tomar decisiones de manera autónoma
- Uso de la información por externos que no regresa a la comunidad
- Utilización de la información de externos sin los permisos adecuados
- No se tiene un único lugar para registrar lo que pasa en las comunidades
- No se tiene un paso a paso para promotores de cuándo generar alertas



Propuesta



Las comunidades requieren de su propia información para la toma de decisiones, información clara, transparente y con sus propias lógicas.



Los líderes de la comunidad deben saber y solicitar si lo desean, cuando se debe ingresar a su comunidad a realizar las pruebas.



Preparar y construir en conjunto la aplicación, desarrollarla con todos para que sea útil y refleje la necesidad de la comunidad y los líderes y del trabajo que se está realizando a través de la Ruta de la Salud Indígena.

Unir todo el proyecto en una herramienta

Estrategia 1 – Posicionar las necesidades y derechos de los pueblos indígenas y comunidades locales en el centro de los sistemas de salud pública.

Estrategia 2 – Adaptar las acciones de promoción de la salud con enfoque intercultural y territorial.

PROTOCOLOS Y LINEAMIENTOS ADAPTADOS

REDES Y MICRO REDES



Estrategia 3 – Desarrollar capacidades de los Promotores de Salud Comunitaria indígenas (PSC).

FORMACIÓN DE PROMOTORES



Estrategia 4 – Incrementar la capacidad de alerta temprana y rastreo de contactos mediante el diseño y uso de un aplicativo digital.

APLICATIVO DIGITAL DE VIGILANCIA COMUNITARIA: Instrumento que facilitará lo trabajado y aprendido, todo en la mano de la comunidad



¿Cómo funciona el aplicativo?



¿Cómo ingreso al aplicativo para la vigilancia comunitaria?



Herramienta para la soberanía de la información de comunidades amazónicas

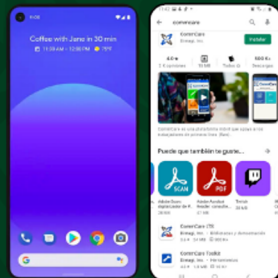
Paso 1: Prepárate para la instalación, necesitas:

1. Datos móviles o conexión Wi-Fi.
2. Un dispositivo Android con sistema operativo Android 4.0 (Samsung, Huawei, LG, Xiaomi, etc.)



Paso 2: Instala CommCare

1. **Abre Google Play Store** (la tienda de aplicaciones de Android) en tu dispositivo
2. **Busca**



Nota: Asegúrate de que las actualizaciones automáticas estén habilitadas en tu dispositivo

3. **Abre el aplicativo** en tu dispositivo, tienes dos opciones:

- I. Escanear el código de barras
- II. Ingresar el código

Código de barras



Código: 3vqY1r8

Comenzar instalación



La instalación puede tardar varios minutos en completarse.

Paso 3: Inicia sesión

Inicia sesión en el dispositivo móvil con el nombre de usuario y la contraseña que te compartieron.

¡Listo! Ya puedes usar el aplicativo en tu dispositivo

Para visualizar el aplicativo en una computadora, puedes ingresar a:

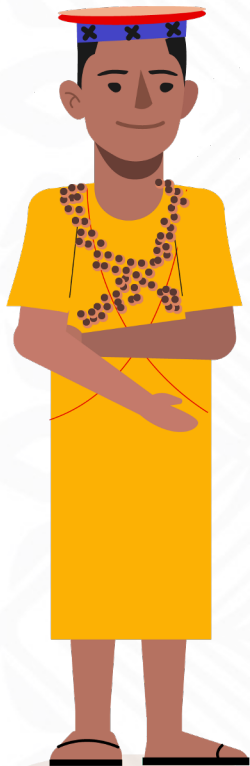
<https://bit.ly/3ABNqNb>

e ingresar con el mismo usuario y contraseña.

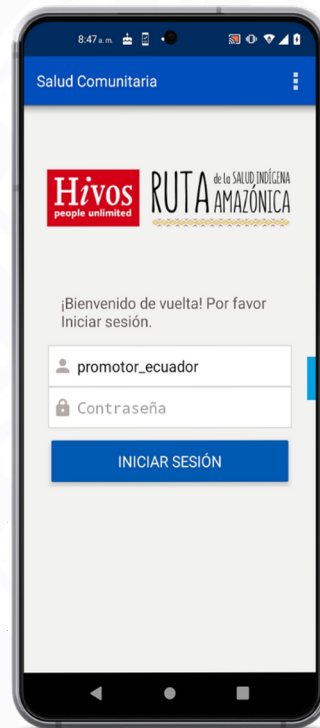


*La versión Web no cuenta con todas las funcionalidades del aplicativo.

Ingreso al aplicativo




- Ingresa tu usuario** →
- Ingresa tu contraseña** →
- Accede a la aplicación** →



Menú del aplicativo



Este botón te permite tener acceso a los diferentes formularios



Presiona este botón para salir del aplicativo



Estos tres puntitos te dan acceso a la configuración del aplicativo



Presiona este botón para sincronizar los datos del aplicativo con el servidor.



Nota: abajo, en azul oscuro saldrá la fecha y hora de la última sincronización





¿Cómo funciona el aplicativo?




Funcionamiento general



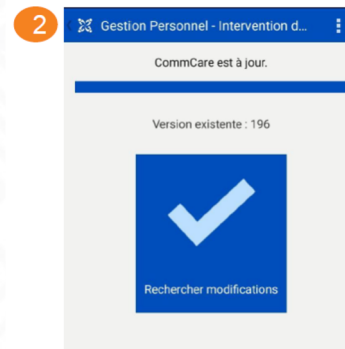
¿Cómo actualizo el aplicativo?



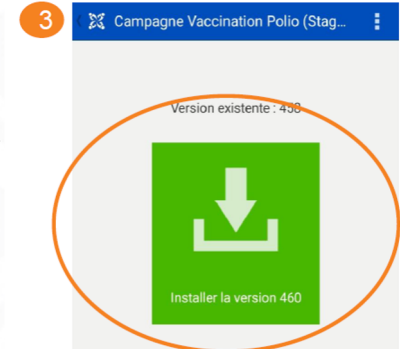
Estos tres puntitos te dan acceso a la configuración del aplicativo



Selecciona la opción "Actualización Comm Care"



Presiona "Buscar modificación"



Pulsa el botón verde para descargar la última versión del aplicativo



¿Cuáles son los módulos del aplicativo?

Módulos de ingreso de información



Modificar una comunidad



Registrar un miembro de la comunidad



Seguimiento de los miembros de la comunidad



Vacuna COVID-19

Módulos solo de lectura



Recursos



Comunidades



Miembros de la comunidad

Módulos continuos

Registrar → Seguimiento/Modificación → Listas



- Debes registrar a la comunidad antes de ingresar la información
- Las y los promotores pueden ver todas las comunidades precargadas en el aplicativo
- El registro de los usuarios se lo hace al momento de atenderle



- La información de la comunidad se puede modificar si es necesario
- El seguimiento de los miembros de la comunidad se realiza si es necesario y si existe disponibilidad para interactuar con la o el promotor



Las listas permiten a las y los promotores revisar la información que ya han ingresado para evitar duplicar esfuerzos y asegurar el seguimiento de casos

Módulos continuos

(Vacunación)

Registrar → Vacuna COVID-19



- Debes registrar a la comunidad antes de ingresar la información
- Las y los promotores pueden ver todas las comunidades precargadas en el aplicativo
- El registro de los usuarios se lo hace al momento de atenderle

Para ingresar al modulo de vacunación la persona debe estar registrada

¿Cómo ingreso información?



**Modificar una
comunidad**



**Registrar un miembro
de la comunidad**



**Seguimiento de los
miembros de la comunidad**



**Vacuna
COVID-19**

Antes de empezar, debes saber..



Si te desplazas a la derecha, volverás a la pantalla anterior.

También puedes hacerlo presionando <

A smartphone screen displaying a registration form titled "Registrar un miembro de la comunidad". The form has a blue header with a back arrow and a menu icon. Below the header is a search bar with left and right navigation arrows. The form fields are: "Nombre" (text input), "Apellido" (text input), "Número de identificación" (text input), "Número de teléfono (celular o fijo)" (text input), "Pueblo o Nacionalidad" (text input), "Género" (radio buttons for "Masculino", "Femenino", and "Otro").

Si te desplazas a la izquierda, irás a la pantalla siguiente

También puedes hacerlo presionando >

Para subir y bajar..



Si te desplazas hacia abajo, podrás ver más información en la misma página.

A screenshot of a mobile application interface. At the top, there is a blue header with the text "Registrar un miembro de la comunidad". Below the header, there is a search bar. The main content area asks the question "¿Su paciente tiene alguna de estas condiciones o enfermedades?". Below this question is a list of medical conditions, each preceded by a red bullet point. The conditions are: Embarazo, Sobrepeso u obesidad, Cáncer, Diabetes, Presión alta, VIH, Tuberculosis, Problemas del corazón, Asma o problemas del pulmón, Hepatitis o problemas del hígado, Problemas graves del riñón, Problemas graves de la sangre, Problemas graves neurológicos, Transplantes, and Enfermedades o medicamentos que bajen las defensas. Below the list, there are two radio button options: "Sí, 1 o más de estos" (which is selected) and "No, ninguno de estos". To the right of these options is a "Borrar" button. At the bottom of the screen, there is a section titled "Seleccione todas las respuestas que apliquen" followed by a table with two columns: "Condiciones" and "Sí". The table lists "Sobrepeso u obesidad", "Cáncer", "Diabetes", and "Presión alta", each with a radio button in the "Sí" column.

Registrar un miembro de la comunidad

¿Su paciente tiene alguna de estas condiciones o enfermedades?

- Embarazo
- Sobrepeso u obesidad
- Cáncer
- Diabetes
- Presión alta
- VIH
- Tuberculosis
- Problemas del corazón
- Asma o problemas del pulmón
- Hepatitis o problemas del hígado
- Problemas graves del riñón
- Problemas graves de la sangre
- Problemas graves neurológicos
- Transplantes
- Enfermedades o medicamentos que bajen las defensas

Sí, 1 o más de estos

No, ninguno de estos

Borrar

Seleccione todas las respuestas que apliquen

Condiciones	Sí
Sobrepeso u obesidad	<input type="radio"/>
Cáncer	<input type="radio"/>
Diabetes	<input type="radio"/>
Presión alta	<input type="radio"/>

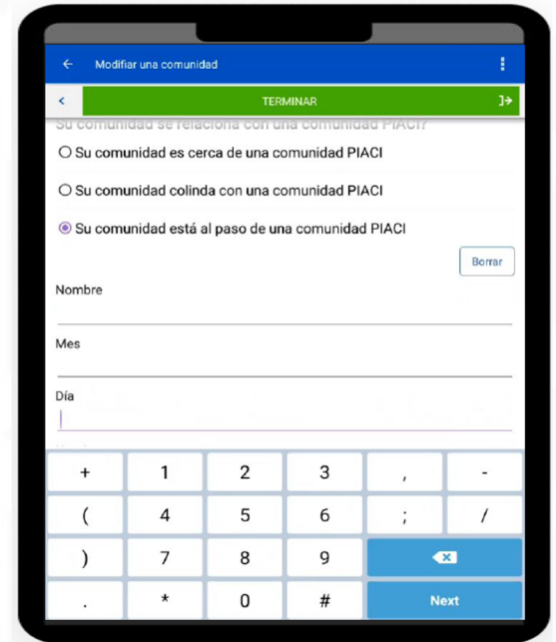
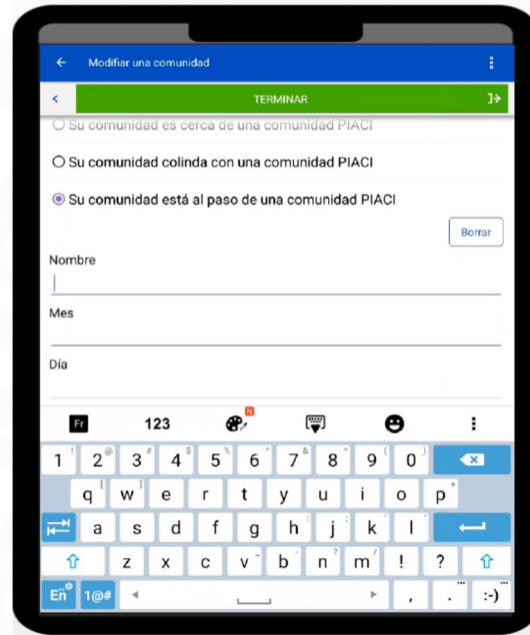


Si te desplazas hacia arriba, podrás ver más información en la misma página

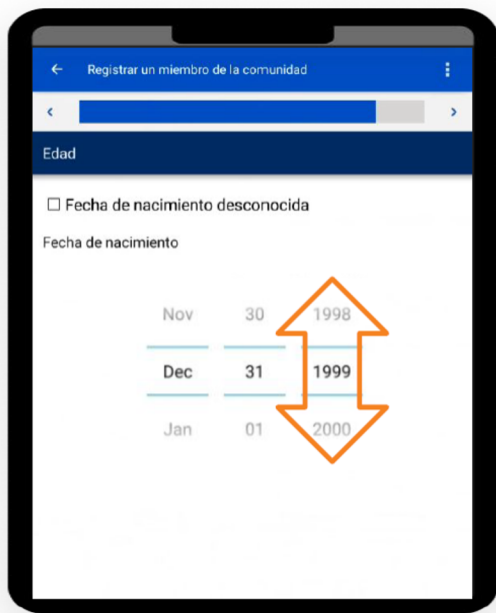
Ingreso de información

¡Es muy sencillo!

El aplicativo te mostrará en el tablero si debes llenar la información en **letras** o **números**.



Ingreso de fechas



Tienes dos opciones:

1. Desplazar la flecha del mes, día y año hasta que coincida con la fecha deseada
2. Mantén presionada la fecha y luego escríbela en el tablero

Algunas consideraciones extra

Registrar un miembro de la comunidad

Edad

Fecha de nacimiento desconocida

Fecha de nacimiento

Nov	30	2021
Dec	31	2022
Jan	01	2023

Fecha de nacimiento no puede ser en futuro

Para algunas preguntas existen “reglas” para maximizar la calidad de datos

Registrar un miembro de la comunidad

¿Está usted en la casa de la persona y puede capturar esta posición?

Sí

No

Registrar un miembro de la comunidad

¿Está usted en la casa de la persona y puede capturar esta posición?

Sí

No

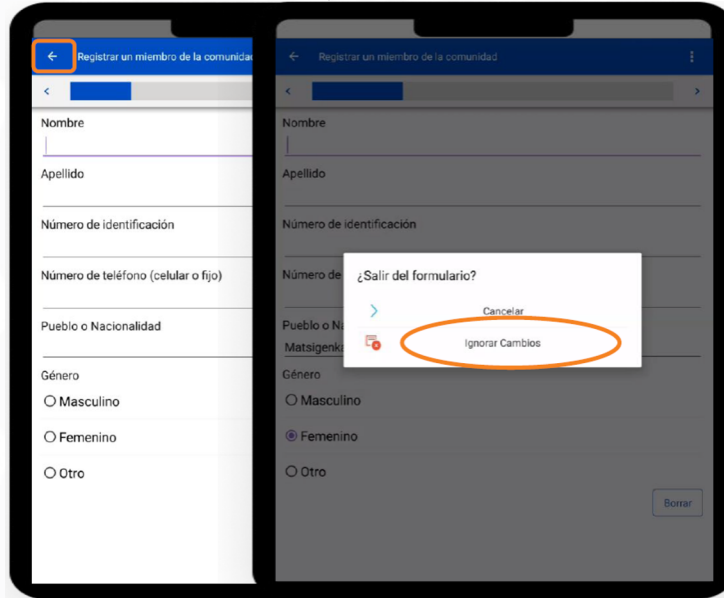
Por favor registre la posición GPS

Grabar una ubicación

Borrar

Hay opciones que solo aparecen si respondo “sí” al formulario

Para regresar...



Para salir del formulario, haz clic en **<** o en la **flecha**.

Para regresar a la página de inicio sigue los mismos pasos.

Si el formulario está incompleto y no vas a completarlo, presiona **IGNORAR CAMBIOS**.

Terminar y guardar la información

Cuando hayas llegado al final del formulario, asegúrate de que todos los datos se hayan completado y da clic en **TERMINAR**, para guardar tu formulario.

← Registrar un miembro de la comunidad

← **TERMINAR** →

¿Está experimentando alguno de los siguientes síntomas?

- Dolor o presión grave y constante en el pecho
- Dificultad extrema para respirar
- Mareo severo y constante
- Desorientación grave o incapacidad para responder

Sí

No

Borrar

¿En este momento su paciente tiene?:

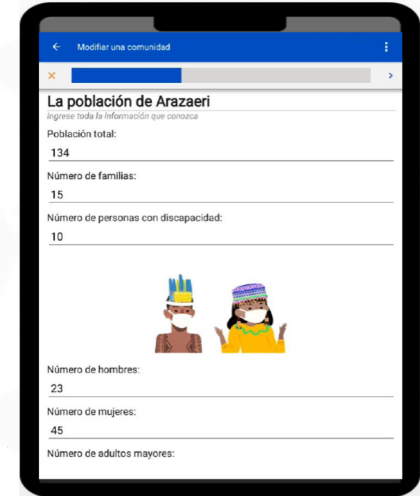
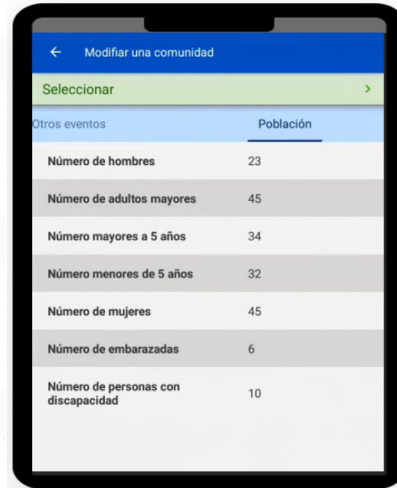
- Dolor de barriga muy fuerte que no pasa
- Sangrado por la vagina
- Huesos rotos/lesión de la cabeza
- Corte o lesión grande que sangra mucho
- Ha sido víctima de abuso sexual
- Ha sido víctima de violencia
- Mordedura (picadura) de culebra
- Picadura de raya

Sí

No

Está experimentando síntomas críticos. ¡Obtenga atención médica de emergencia inmediatamente!

Modificar la información

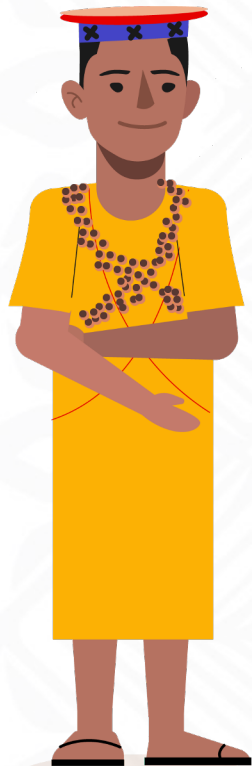


Selecciona
"Modificar una comunidad"

Revisa la información
ingresada previamente

Actualiza los datos
según sea necesario





Siempre que tengas acceso a internet, sincroniza la aplicación con el servidor, y asegúrate de tener la versión más reciente del aplicativo.



Hivos
people unlimited

RUTA de la SALUD INDÍGENA
AMAZÓNICA

