




COVID


Protocolo para intervenciones en la comunidad

CUÁNDO APLICAR ESTE PROTOCOLO

-  Para el ingreso de cualquier persona a las comunidades
-  Para cualquier visita o encuentro
-  Para la entrega de cualquier producto o servicio: desde kits alimenticios hasta atenciones de salud.

Evaluar siempre la posibilidad de realizar la actividad de cualquier forma que evite la entrada de personas externas a las comunidades

PENSAR LA ACTIVIDAD



Si se entregarán productos, verificar caducidad, no nocivos como tabaco y alcohol, con aporte nutricional. Empacados en fundas.



El personal de salud informará a cada persona sobre los procedimientos que le aplica, y obtendrá consentimiento.



Encuentros de trabajo preferiblemente por teléfono o internet (si hubiere), o posponerlos. Si no se puede evitar la visita, seguir protocolo.

COVID

Protocolo para intervenciones en la comunidad

PREPARAR LA ACTIVIDAD



Verificar que las personas que harán la visita tengan equipo de protección, y que conozcan cómo usarlo, lavado de manos y distanciamiento.



Definir hasta dónde ingresará el personal. Evitar en lo posible ingresar a la comunidad. Si se entregarán productos, hacerlo a puntos focales comunitarios.

Mantener medidas de prevención en todo momento: la preparación y movilización de personal y de implementos, y realización de la actividad.

Si se va ingresar a la comunidad, considerar aislamiento obligatorio supervisado, por 14 días, antes de tener contacto con la población.

Las pruebas de diagnóstico pueden tener falsos negativos, por lo que no pueden certificar que una persona no tenga el virus y pueda contagiarlo a otros.

COVID

Protocolo para intervenciones en la comunidad

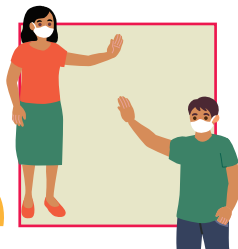
REALZ LA ACTIVIDAD



No convocar masivamente a las personas de las comunidades (aglomeraciones implican mayor riesgo de trasmisión del virus).



Protección para todos, miembros de la comunidad y visitantes. Lavado de manos antes y después de cada encuentro con alguien.



Realizar la actividad en lugares abiertos dentro de la comunidad. Mantener adecuada distancia (al menos 1 metro).

En sus visitas, el personal de salud usará equipo de protección específico. Y cumplirá demás normas.

Recomendar a quienes reciben productos que limpien la superficie exterior de la funda con agua y jabón.

Fuente: protocolo entrega de kits de alimentación e higiene, Ayuda en Acción Ecuador

COVID

Protocolo para intervenciones en la comunidad

PROTECCIÓN DEL PERSONAL



No tocarse
la cara ni la
máscara



No
destaparse
la nariz

PERSONAL MÉDICO USA PROTOCOLOS PROPIOS Y EQUIPOS ESPECÍFICOS.

RIESGO DE CONTAGIO



MUY ALTO



ALTO



MEDIO



BAJO

TODOS CON MASCARILLA Y MANTENER DISTANCIA DE AL MENOS UN METRO.
NO ACERCARSE A 5 METROS DE ALGUIEN SIN MASCARILLA.

COVID

Protocolo para intervenciones en la comunidad

DESINFECCIÓN DE MANOS



1a
Jabón sobre
manos mojadas



1b
Alcohol sobre
manos secas



2
Palma contra
palma



3
Palmas contra
dorsos



4
Entre los
dedos



5
Dedos: lado
de las palmas



6
Cada uno de
los pulgares



7
Uñas y puntas
de dedos

Si usó agua y
jabón



8
Enjuagarse las
manos



9
Secarse manos
con papel



10
Cerrar llave
con papel